





Opret og gem filter

Fase	Forklaring	Navigation
Gå ind på den liste du vil lave et filter på.	Det er muligt at oprette filtre på de tre centrale lister og gemme dem så de bliver vist på "mit overblik".	
Opret filter		
Opret filter	Det er muligt at oprette et filter, hvor der vælges hvilke kolonner der skal vises (øverst) og hvilke parametre der skal filtreres på (nederst) og fremsøg listen.	
Gem filtrering	Hvis du ønsker at gemme denne filtrering du lige har søgt listen frem med er dette muligt.	
	Giv filteret et navn og angiv om listen skal vises frem på "mit overblik"	<p>Filternavn * Afviste boliger</p> <p><input type="checkbox"/> Forvalgt <input checked="" type="checkbox"/> Mit overblik</p> <p>GEM</p>
Gemt filter på mit overblik	De gemte filtre ligger nu i en liste, således at du hurtig kan danne det overblik, der passer dig. OBS: Gem kun de vigtigste/mest brugbare filtre på dit overblik, så du ikke taber overblikket over din filtre	