













Sagsbehandling - Opret indstilling (WEB)

Fase	Forklaring	Navigation
Fremsøg borger	Søg efter den borger, der skal oprettes indstilling på.	 
Åben Sagsbehandling	Åben Sagsbehandling, som du finder i menuen til venstre	 Borger  Helhedsvurdering  Borgers liv  Sagsbehandling  Kalender
Vælg en sag	<ol style="list-style-type: none"> Vælg sagen, så den ønskede sag bliver markeret med en prik Klik VIS VALGTE, for at få sagsforløb vist i højre side af skærmen 	 
Åben Opret indsatsforslag skabelonen	Du klikker på de tre prikker udfør sagen og vælger "Opret indstilling"	 Opret samlet faglig vurdering Opret indsatsforslag Opret indstilling Opret afgørelse Opret bestilling
Udfyld skabelonen	Udfyld relevante felter <ul style="list-style-type: none"> Under status vælges "Klar til godkendelse" (status benyttes af visitationsudvalget til at finde de indstillinger der skal behandles) OBS: Felter med * skal udfyldes	Opret indstilling <hr/> Oprettelsesdat... Tidspunkt * 23.07.2019 12:41  Status * Klar til godkendelse <hr/> Vælg berørte indsatsmål ud fra det valgte indsatsformål:
Gem	Klik GEM	

Ændringslog

Version	Ændret af	Dato	Ændringer