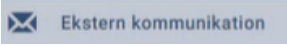
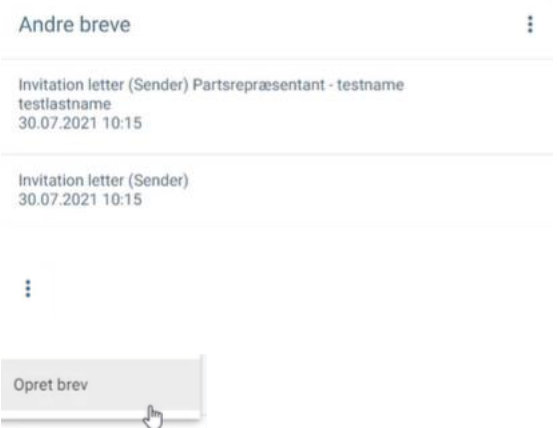



Ekstern Kommunikation – Send brev til en borgers partsrepræsentant (WEB)

Fase	Forklaring	Navigation
Find ekstern kommunikation på borger	Ud fra borger-overblikket finder du menuen Ekstern kommunikation	
Send brev til borgers partsrepræsentant	<p>Under Ekstern kommunikation vælger du kortet med den ønskede kommunikationsform – i dette tilfælde breve.</p> <p>Ved at trykke på de tre prikker i kortet får du mulighed for at oprette et brev. Når brevet er oprettet og du skal vælge brevets modtager er der nu mulighed for at tilføje en aktiv partsrepræsentant</p> <p><i>For at kunne sende et brev til en partsrepræsentant kræver det, at vedkommendes cpr. nummer er registreret i kortet 'Partsrepræsentant' under Stamdata.</i></p> <p>Tryk på send brev</p>	 <p>Vælg modtager(e)</p> <p>Du er ved at sende et brev. Vælg modtager(e)</p> <p><input checked="" type="checkbox"/> Send til borger</p> <p>Partsrepræsentant(er)</p> <p><input type="checkbox"/> Hanne - Pedersen (manglende CPR)</p> <p><input type="checkbox"/> Hans - Erikson</p> <p><input type="button" value="X ANNULLER"/> <input type="button" value="SEND BREV"/></p>
Se modtagere af afsendte breve	I kortet 'Andre breve' kan du nu se at der er sendt et brev til borgerens Partsrepræsentant	

Ændringslog

Version	Ændret af	Dato	Ændringer
R36	MYB	21/10-2021	Oprettet