

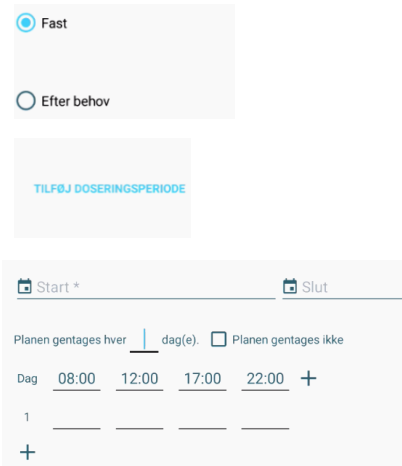


Medicin – Opret ordination fra Katalog

Fase	Forklaring	Navigation																				
Opret ordination fra lægemiddel katalog	Medarbejderen kan oprette en lokal ordination fra Lægemiddel kataloget																					
Opret ordination fra lægemiddel katalog	Via dit Handlingsplus på Medicinoverblikket Oprettes ordination fra Katalog																					
Fremsøg og vælg præparat	<p>Udfyld hele eller dele af præparatnavn, indholdsstof eller ATC og SØG</p> <p>Vælg præparat fra den fremsøgte oversigt.</p> <p>Bemærk: Det er muligt at tilgå Pro.medicin via de 3 prikker</p>	 <p>The screenshot shows a search interface for 'Medicinkatalog'. It features a search bar with a 'SØG' button. Below the search bar is a table of search results:</p> <table border="1"> <thead> <tr> <th>Præparat</th> <th>Indholdsstof</th> <th>ATC</th> <th>Styrke</th> <th>Form</th> </tr> </thead> <tbody> <tr> <td>Pamifos</td> <td>Pamidronsyre</td> <td>M05BA03</td> <td>3 MCM</td> <td>koncentrat til infusionsvæske, opløsning</td> </tr> <tr> <td>Pamol</td> <td>Paracetamol</td> <td>N02BE01</td> <td>500 MG</td> <td>Vis på pro.medicin</td> </tr> <tr> <td>Pamol Flash</td> <td>Paracetamol</td> <td>N02BE01</td> <td>250 MG</td> <td>Vis på min.medicin tabletter</td> </tr> </tbody> </table>	Præparat	Indholdsstof	ATC	Styrke	Form	Pamifos	Pamidronsyre	M05BA03	3 MCM	koncentrat til infusionsvæske, opløsning	Pamol	Paracetamol	N02BE01	500 MG	Vis på pro.medicin	Pamol Flash	Paracetamol	N02BE01	250 MG	Vis på min.medicin tabletter
Præparat	Indholdsstof	ATC	Styrke	Form																		
Pamifos	Pamidronsyre	M05BA03	3 MCM	koncentrat til infusionsvæske, opløsning																		
Pamol	Paracetamol	N02BE01	500 MG	Vis på pro.medicin																		
Pamol Flash	Paracetamol	N02BE01	250 MG	Vis på min.medicin tabletter																		
Udfyld de manglende præparat - og ordinationsdetaljer	<p>Når ordination oprettes via katalog, så forudfyldes en del felter med præparatdetaljer .</p> <p>Bruger skal fortsat udfylde de resterende informationsfelter Eks. Indikation.</p>																					
Registrer doseringsplan	<p>Registrer Startdato, slutdato, doseringsenhed og - periode</p> <p>Angiv om præparatet skal gives fast eller efter behov.</p> <p>Tilføj Doseringsperiode og registrer doseringsplanen – se andre navigationsvejledninger for detaljer</p>	 <p>The screenshot shows a dosing plan configuration interface. It includes radio buttons for 'Fast' (selected) and 'Efter behov'. Below is a 'TILFØJ DOSERINGSPERIODE' button. At the bottom, there is a date range selector with 'Start *' and 'Slut' fields, and a frequency selector: 'Planen gentages hver dag(e). <input type="checkbox"/> Planen gentages ikke'. Below this, there are time slots: 'Dag 08:00 12:00 17:00 22:00 +' and a row of input fields for the number of doses per day, with a '+' button to the right.</p>																				

