
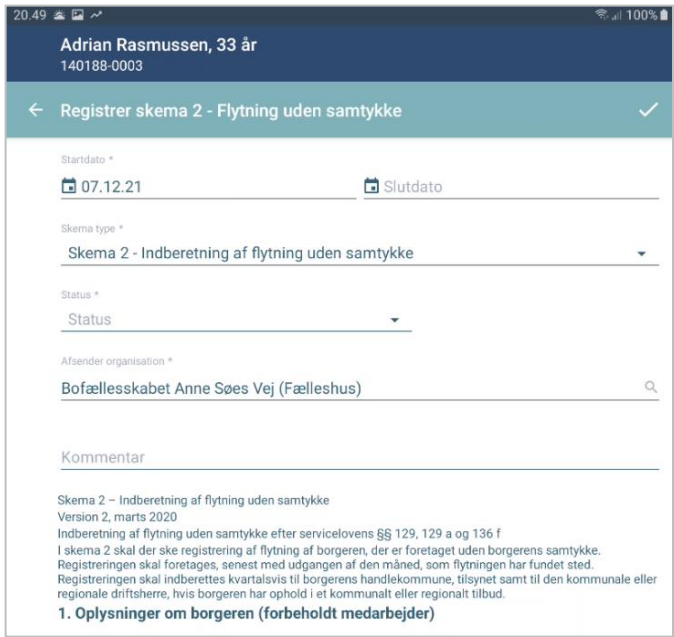
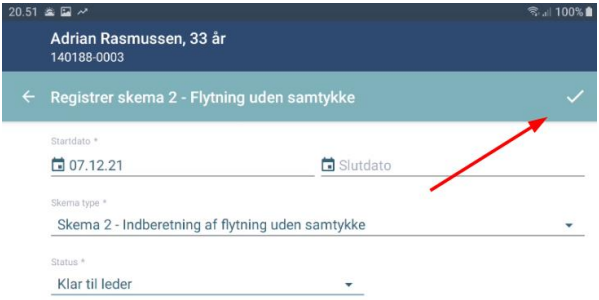


Magtanvendelse - Registrer flytning uden samtykke – Medarbejder (APP)

Fase	Forklaring	Navigation
<p>Registrer flytning uden samtykke</p>	<p>Tilgå borgers journal åbn menuen "Borgers Liv"</p> <p>Klik på plusset og "Registrer skema 2 – Flytning uden samtykke".</p>	
<p>Udfyld den øverste del af skemaet</p>	<p>Fra og til dato indikerer perioden for ansøgningen.</p> <p>Afsender organisation er altid forudfyldt med den organisation du er logget ind med. Du kan vælge anden organisation.</p> <p>Status vælges. Husk at ændre status når du er færdig med at udfylde din del af skemaet.</p> <p>Kommentarfeltet kan anvendes til interne noter. Oplysninger i kommentarfeltet medtages IKKE når skemaet sendes med digital post.</p>	
<p>Udfyld skemaet og skift status</p>	<p>Når du er færdig med at udfylde din del af felterne, skifter du status til "Klar til leder" (afhængig af jeres interne procedurer i kommunen) og gemmer via fluebenet.</p> <p>Din leder finder skemaet under sit "overblik over magtanvendelse" og udfylder den resterende del jf. jeres</p>	

	kommunale arbejdsgang.	
--	---------------------------	--

## Ændringslog

Version	Ændret af	Dato	Ændringer
1	ths	20/9-22	oprettet