

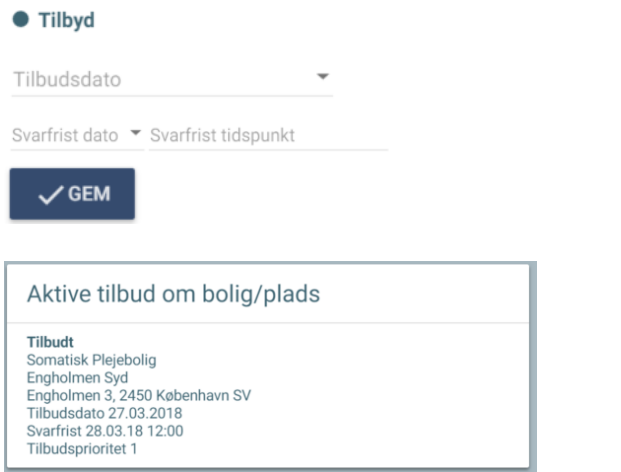



Reserver, tilbyd, accepter bolig

Forudsætning: Der er fundet et match mellem bolig og borger.

Fase	Forklaring	Navigation
Find funktion "tilbyd bolig"	Klik på de 3 prikker og vælg "Tilbyd bolig"	
Udfyld tilbudsdialogen	<p>Statusfelter:</p> <p>Reserver Det er muligt at markere boligen som "reserveret" til en borger. På den måde bliver borgeren fjernet på ventelisten og boligen vil ikke længere blive opfattet som ledig.</p> <p>Dette gøres ved at udfylde "reservationsdato". Hvis dette gemmes fremkommer på borgerens Boligkort at boligen er reserveret.</p>	
	<p>Tilbyd Det er muligt at markere boligen "tilbudt" til en borger. På den måde bliver borgeren fjernet fra ventelisten og boligen vil ikke længere blive opfattet som ledig. Brugeren kan udfylde en "svarfrist dato", som er den dato, hvor borgeren skal svare på tilbuddet om boligen.</p> <p>Der kan sendes et brev med dette. Se evt. navigationsseddel omkring at sende breve.</p>	
	<p>Accept fra borger Hvis borger accepterer boligen/pladsen, er det muligt at markere tilbuddet om boligen eller pladsen med "accepteret" ved at angive en acceptdato.</p>	

	<p>”Udfyldes hvis aktuelt ”-felter:</p> <p>Felter i tilbudsdialogen, der kun udfyldes hvis brugeren har datoen og/eller gør brug af datoen i vedkommendes arbejdsgang.</p> <p>Datoerne kan udfyldes på hvilket som helst tidspunkt i processen, hvis de ønskes udfyldt.</p> <p>Informationen udfyldt her kan bruges i breve der sendes til borgeren.</p> <p>Forventet startdato Den dato hvor man forventer at borger starter opholdet.</p> <p>Forventet slutdato Den dato hvor man forventer at borger slutter opholdet.</p> <p>Planlagt fremvisningsdato Den dato hvor man har planlagt at fremvise boligen</p> <p>Faktisk fremvisningsdato Den dato hvor man faktisk fremviste boligen</p> <p>Huslejedato Den dato hvor den første husleje skal betales fra.</p> <p>Tilbudsprioritet Hvis boligen er tilbud til flere, kan tilbudsprioriteten sættes her.</p> <p>Ekstra information Bemærkning til tilbudsprocessen</p>	<p>● Udfyld hvis aktuelt</p> <p>Forv. startdato ▼</p> <hr/> <p>Forv. slutdato ▼</p> <hr/> <p>Planlagt fremvisningsdato ▼</p> <hr/> <p>Faktisk fremvisningsdato ▼</p> <hr/> <p>Huslejedato ▼</p> <hr/> <p>Tilbudsprioritet _____</p> <hr/> <p>Ekstra information _____</p>
--	--	---

BONUSINFORMATION

I tilbudsprocessen (reserver, tilbyd og accepter) er det ikke obligatorisk, at udfylde felterne ”reservationsdato”, og ”tilbudsdato” for at få status ”accepteret” på kortet for eksempel. Hvis man som pladsanviser allerede ved, at boligen er accepteret, udfylder man blot ”acceptdato” i dialogen.

Det er f.eks. ikke alle boliger, der har en forventet slutdato. Men ved midlertidige ophold, er det meget nyttigt at sætte den forventede slutdato ind, så man kan se hvornår boligen forventes at blive ledig igen.

Det samme gør sig gældende, hvis pladsanviseren ikke behøver at reservere boligen før den bliver tilbudt til borgeren, så udfylder man blot ”tilbudsdato” direkte.