
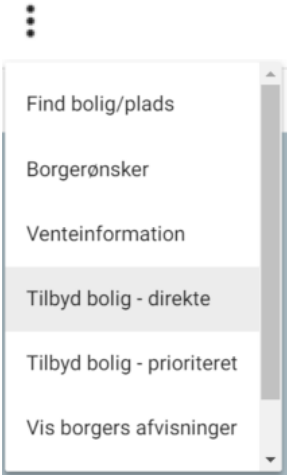



## Tilbyd bolig direkte - uden match

Tilbyd bolig – direkte bruges når man ved, hvilken bolig/plads der skal tilbydes til en borger, og dermed ikke ønsker at bruge systemets match-funktionalitet til at finde et passende match mellem borger og bolig/plads.

Fase	Forklaring	Navigation
Mit Overblik	Start i "Mit overblik" Klik på "Venteliste bolig og plads". Find den borger, som skal tilbydes en bolig direkte. (kræver oprettelse af filter).	
Find funktion "Tilbyd bolig - direkte"	Klik på de 3 prikker ud for borgeren og vælg "Tilbyd bolig – direkte".	
Fremsøg bolig der skal tilbydes til borger	Indtast navnet på den Enhed som borger skal tilbydes en bolig/plads til.  En liste med ledige bolig/pladser på enheden vises.	
Tilbyd bolig	Klik på den bolig/plads som borgeren skal tilbydes.  Det er nu muligt at reservere, tilbyde, acceptere og starte ophold på bolig/pladsen via tilbudsprocessen.	