

Registrering af OS2faktor klient

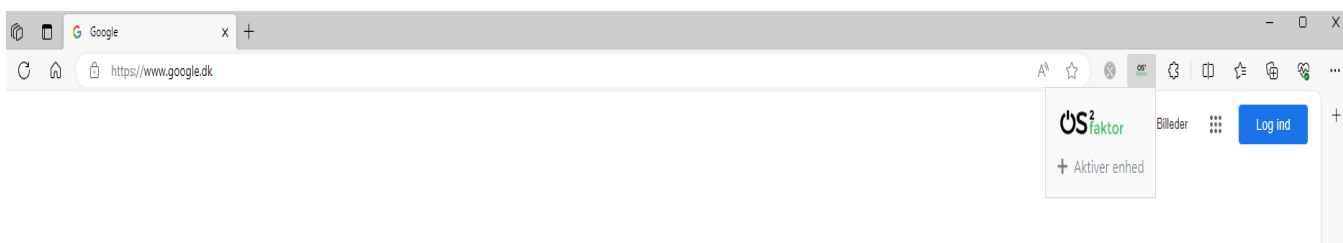
Indledning

OS2faktor er en såkaldt 2-faktor login løsning, der anvendes i samspil med dit normale brugernavn/kodeord.

I et typisk loginforløb, vil du først afgive dit brugernavn og kodeord til det fagsystem du er ved at logge på, og dernæst aktivere din OS2faktor klient, for at godkende login'et.

OS2faktor klienten supplerer dermed dit normale kodeord, og øger den samlede sikkerhed i login'et.

1. Klik på OS2faktor øverst til højre i Citrix Edge browser, og klik på **"Aktiver enhed"**



2. Angiv et navn på din enhed. Ex. "OS2faktor – Citrix" Klik herefter på **"Gem navn"**

A screenshot of the OS2faktor registration page. The page title is 'OS2faktor'. The main text reads: 'Din 2-faktor enhed er ikke registreret endnu. For at gennemføre en registrering, skal du gennemføre følgende punkter'. Below this is a numbered list: '1. Giv enheden et navn', '2. Vælg en pinkode til enheden', and '3. Aktiver enheden med NemID'. There is a text input field with the placeholder text 'Navngiv din 2-faktor enhed' and a blue button labeled 'Gem navn' below it.

3. Indtast en pinkode. Klik på "Aktiver enhed"



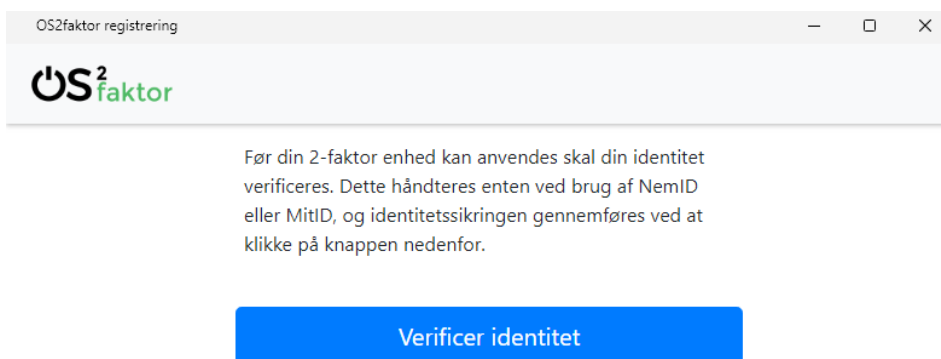
OS2faktor

Vælg en pinkode

Bemærk: Simple pinkoder er ikke lovlige, fx. 0000, 1111, 1234

Aktiver enhed

4. Klik på "Verificer identitet"



OS2faktor registrering

OS²faktor


Før din 2-faktor enhed kan anvendes skal din identitet verificeres. Dette håndteres enten ved brug af NemID eller MitID, og identitetssikringen gennemføres ved at klikke på knappen nedenfor.


Verificer identitet


5. Verificer din identitet ved at logge på med dit private MitID


English

MitID NemID nøglekort NemID nøglefil

Log på hos OS2faktor MFA login 

BRUGER-ID 

FORTSÆT 

 [Glemte bruger-ID?](#)

Husk mig hos OS2faktor MFA login

Afbryd Hjælp

Driftstatus

Normal drift

Vil du logge på med NemID?

Logger du på fra en computer, skal du vælge fanebladet 'NemID nøglekort'. Logger du på fra en mobil, skal du bruge menuen med de tre strejer øverst i venstre hjørne.

Mere information

- Sikkerhed [↗](#)
- Hjælp til login [↗](#)
- Om NemLog-in [↗](#)
- Cookies på NemLog-in [↗](#)
- Læs om MitID Erhverv [↗](#)

Webtillægelighed

- Tilgængelighedserklæring [↗](#)

Databeskyttelsesforordningen

Når du anvender NemLog-in til at bekræfte din identitet, bliver dine personoplysninger behandlet af Digitaliseringsstyrelsen. Vi indsamler data fra dit NemID eller MitID, herunder dit CPR-nummer. Vi opbevarer, af sikkerhedsmæssige årsager, en historik over din anvendelse af NemLog-in i 6 måneder. Læs mere om behandlingen af dine personoplysninger: <https://digst.dk/it-loesninger/nemlog-in/om-loesningen/persondata/>

6. Registrering er gennemført og du kan lukke vinduet.

Success



Registrering gennemført

Din OS2faktor klient er nu registreret og klar til brug.
Du kan lukke dette vindue nu.