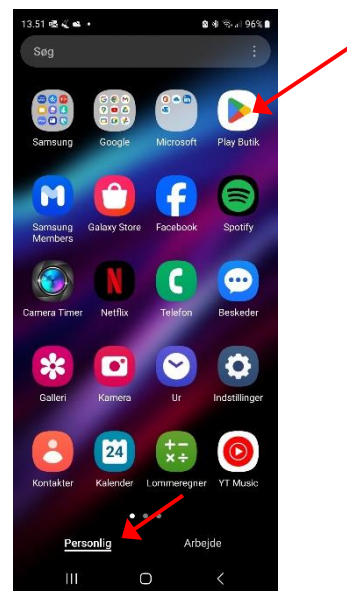


## Installation af KMD Mine Apps på en Android tlf.

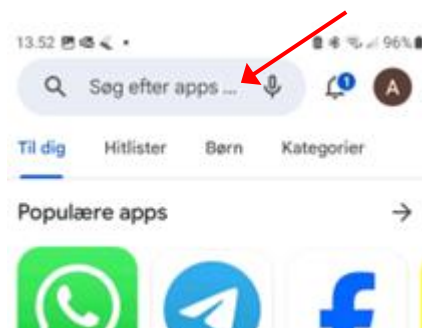
KMD Mine Apps er en app, hvori du kan registrere blandt andet Min kørsel samt Mit Fravær/Nærvær.

KMD Mine Apps igennem (*Firmaportalen*) på Android telefoner virker ikke. Derfor skal du installere KMD Mine Apps udenfor din arbejdsprofil.

1. Gå ind i din personlige menu og vælg Play Butik

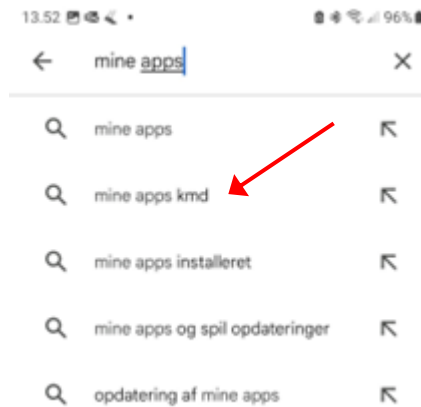


2. I feltet øverst på siden, skrives 'mine apps'

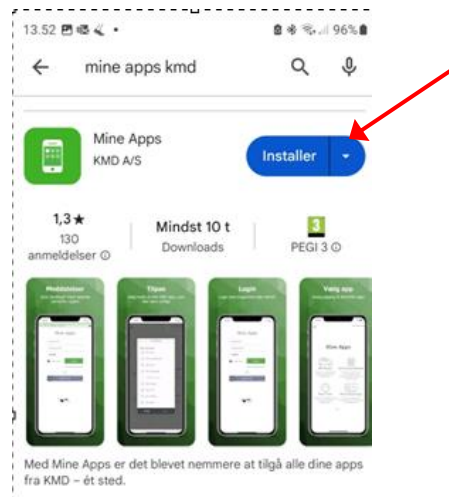




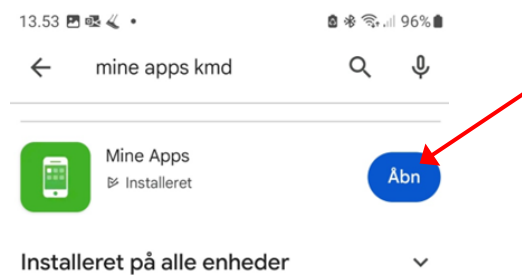
3. En liste over mine apps fremkommer  
Vælg 'mine apps kmd'



4. Klik herefter på den blå knap 'Installer'



5. Klik herefter på knappen 'Åbn'




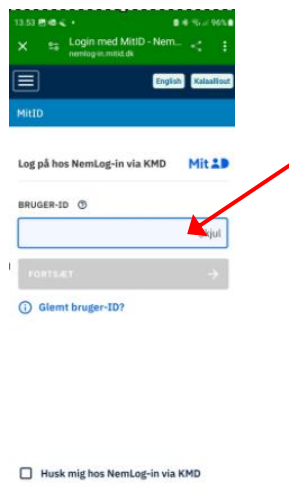


6. Hvis du ønsker at opsætte dit login, så du næste gang kan nøjes med dit fingeraftryk – følg med her:



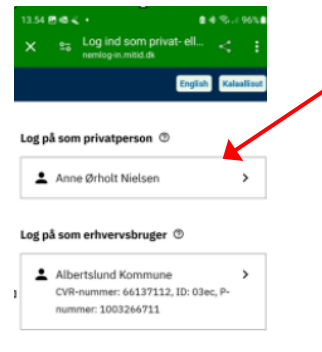
7. Login med dit private MitID

Hvis dit private MitID ligger på en anden tlf. – skal du klikke på 'Åbn App på Anden Enhed'





8. Hvis du i forvejen anvender dit private MitID i erhvervsøjemed, skal du klikke på, at du vil logge på som privatperson.



9. Flg. Billede åbner – klik på 'Forsæt til KMD Opus app'





10. Du har nu installeret KMD Mine Apps, hvori du kan registrere blandt andet Min kørsel samt Mit Fravær/Nærvær.

