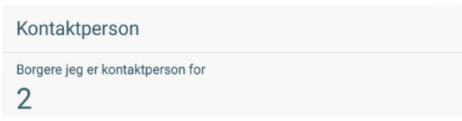
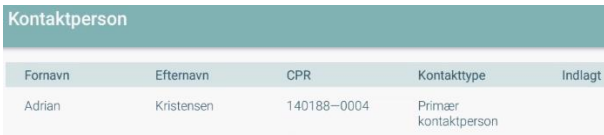

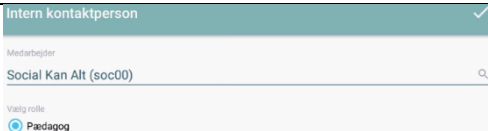



Mit overblik – Kontaktpersoner (APP)

Fase	Forklaring	Navigation
Mit overblik	<p>Naviger til "Mit overblik", hvor kortet "Kontaktperson" fremkommer automatisk, hvis du står som Intern kontaktperson på borgere, på den organisation du er logget ind på. Kortet viser hvor mange borgere, du er kontaktperson for. Klik på kortet for at komme til listevisning</p>	
Listevisning	<p>Listen viser navn, cpr, kontaktttype samt om borgeren er indlagt. Klik på en borger og du navigeres direkte til borgerens overblik</p>	
Opret dig som kontaktperson for en borger	<p>Stå på stamdata, klik på plusset og vælg "Tilføj intern kontaktperson".</p>	
Tilknyt dig til borgeren	<p>Søg på dit navn eller brugernavn, udfyld relevante felter, klik på fluebenet</p>	
Kortet kontaktperson	<p>Borgeren vil nu være tilføjet dit kontaktpersonskort.</p>	

Ændringslog

Version	Ændret af	Dato	Ændringer
1.0	Ths	11.05.2020	Oprettet