
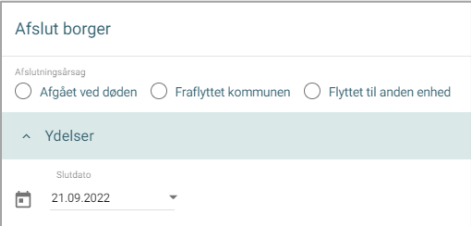
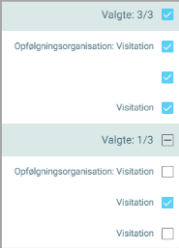




Afslut Borger (WEB)

Forudsætning: Bruger skal have sikkerhedsrolle; "Afslut Borger for egen organisation og nedefter" eller "Afslut borger for alle organisationer", for at anvende denne funktion. Sikkerhedsrollen definerer hvorvidt bruger kan slutte Journalindhold relateret til andre organisationer end egen, eller underliggende.

Fase	Forklaring	Navigation
Borgers journal	<p>Brugere med rettighed til at "Afslutte Borger" Kan tilgå "Afslut Borger" funktionen via 3 prik menu fra borges journal.</p> <p>Åbne henvendelser og sager fremgår, så brugere gøres opmærksom på at disse evt. også skal lukke</p>	
Afslut Borger	<p>Ifm afslutning af borger skal bruger Angive;</p> <ul style="list-style-type: none"> • Årsag til afslutning af borger • Slutdato 	
Afslut	<p>Bruger kan afslutte alle "elementer" på en gang, eller udvælge de "elementer" der skal afsluttes; "Elementer" til samlet afslutning;</p> <ul style="list-style-type: none"> - Ydelser - Aftaler - Opgaver - FSIII tilstande - Evt. Triageplaner 	
Afslut	Afslut de valgte "elementer"	
Fjern organisation	<p>Efter afslutning, kan bruger fjerne de organisationer der ikke har yderligere tilknytning til Borger (ydelser, aftaler, opgaver, opfølgninger eller henvendelser / sager)</p> <p>Hvis der fortsat er "aktiv" tilknytning i form af ovenstående, så fremgår organisation "grånet" og kan ikke fjernes før den pågældende tilknytning er afsluttet</p>	

Ændringslog

Version	Ændret af	Dato	Ændringer
R.38	RTE	21/9.2022	Afslut borger (inkl. FSIII tilstande)