



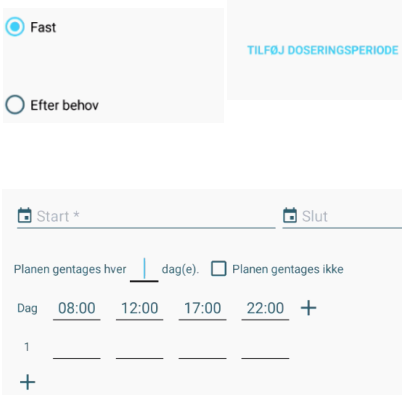


Medicin – Opret manuel ordination

Fase	Forklaring	Navigation
Opret en manuel ordination	Hovedpart af ordinationer overføres fra FMK, men I nogle tilfælde har medarbejderen behov for at oprette en ordination til Ordinationsoversigten	
Opret en manuel ordination	Opret manuel ordination via dit Handlingsplus på medicinoverblikket	
Udfyld præparat -og ordinationsdetaljer	Udfyld felter med oplysninger om præparat og ordinationen – nogle oplysninger skal udfyldes, for at sikre sikker håndtering efterfølgende.	
Registrer styrke og form	Som udgangspunkt angives Styrke i tal og form i bogstaver. Det er dog muligt at angive styrke i både tal og bogstaver – det kræver dog at dialogen sættes i rediger	Android  IOS 
Registrer doseringsplan	<p>Angiv om præparatet skal gives fast eller efter behov.</p> <p>Tilføj Doseringsperiode og registrér doseringsenhed og doseringsplan</p> <p>Doseringsplan oprettes med start – evt. slutdato samt antal enheder på de angivne tidspunkter for administration.</p> <p>Se supplerende navigations sedler vedrørende "Overfør fra FMK" for yderligere detaljer – ex. givningsinstruks og adm.rolle</p>	
Ændringer til dispensering	Hvis der er en igangværende dispenseringsperiode som den nyoprettede ordination "rammer ind i", så fremgår det at der er ændringer til den dispenserede medicin.	