








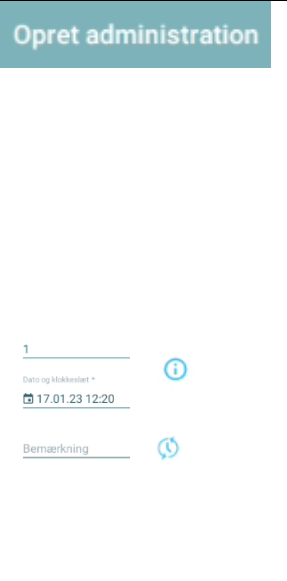



Medicin – Administration af fast medicin

Fase	Forklaring	Navigation																									
Gå til medicinmodulet	Medicin administreres på den mobile enhed via medicinoverblikket .																										
Administrer fast medicin	Kortet: Fast administration viser de tider hvor der skal administreres medicin og ligeledes hvorfra der skal administreres (fra doseringsæske, fra dosispakning eller "anden" ikke dispenseret medicin.	<p>Fast administration</p> <p>Dispenseret i doseringsæske 17:00 22:00</p> <p>Dosisdispenseret 08:00 12:00 17:00 22:00</p> <p>Ikke dispenseret 08:00 12:00 17:00 22:00</p>																									
Administrationsoversigt	<p>Når administrationskort åbnes, så fremgår en detaljeret oversigt over medicin til fast administration "i dag". Der kan "bladres" frem og tilbage i dato</p> <p>Oversigten er opdelt så det fremgår hvor mange "enheder" skal der gives fra henholdsvis doseringsæsken og fra de dosisdispenserede pakker. Disse administreres uden yderligere registrering.</p> <p>I øvrigt fremgår "Fast medicin, ikke dispenseret".</p> <p>Bemærk: her fremgår kun ordinationer, som du med din rolle må administrere (opsat på ordination / doseringsplan).</p> <p>Evt. givningsinsktuks er angivet med ikon og kan læses ved tryk på ikonet (notat) og Enhedstyper som bruger skal være særligt obs på at få administreret korrekt, er markeret med rød linje og lille "obs" bemærkning .</p>	<p>< I dag ></p> <table border="1"> <thead> <tr> <th></th> <th>08:00</th> <th>12:00</th> <th>17:00</th> <th>22:00</th> </tr> </thead> <tbody> <tr> <td>Antal enheder dispenseret i doseringsæske</td> <td>1</td> <td>1</td> <td>2</td> <td></td> </tr> <tr> <td>Antal enheder i dosisdispenserede pakker</td> <td>3</td> <td></td> <td>1</td> <td></td> </tr> </tbody> </table> <p>Fast medicin, ikke dispenseret</p> <p>Eprox, 40000 IE/ ml, Subkutan anvendelse </p> <p>OBS: Doseret i injektionsprøjter</p> <p>Movicol Chokolade, Styrke ikke angivet i FMK, Oral anvendelse  </p> <p>OBS: Doseret i breve</p> <table border="1"> <thead> <tr> <th></th> <th>08:00</th> <th>12:00</th> <th>17:00</th> <th>22:00</th> </tr> </thead> <tbody> <tr> <td>1</td> <td></td> <td></td> <td>1</td> <td></td> </tr> </tbody> </table>		08:00	12:00	17:00	22:00	Antal enheder dispenseret i doseringsæske	1	1	2		Antal enheder i dosisdispenserede pakker	3		1			08:00	12:00	17:00	22:00	1			1	
	08:00	12:00	17:00	22:00																							
Antal enheder dispenseret i doseringsæske	1	1	2																								
Antal enheder i dosisdispenserede pakker	3		1																								
	08:00	12:00	17:00	22:00																							
1			1																								
Registrer administration af ikke dispenseret medicin	<p>Det fremgår hvor mange af den valgte "enhed" der skal administreres</p> <p>Tryk antal / "ikke valgt antal" ikon for at registrere administration</p> <p>Bemærk: Hvis det ikke er fast angivet på ordination, hvor mange der skal administreres, så fremgår præparat med ikon "ikke valgt antal / kompleks dosering". Ligeledes hvis der er flere aktive effektueringer, da det betyder at Cura ikke kan regne ud hvor mange enheder der skal administreres, da det afhænger af valgt styrke.</p>	<p>Fast medicin, ikke dispenseret</p> <p>Eprox, 40000 IE/ ml, Subkutan anvendelse </p> <p>OBS: Doseret i injektionsprøjter</p> <p>Movicol Chokolade, Styrke ikke angivet i FMK, Oral anvendelse  </p> <p>OBS: Doseret i breve</p> <table border="1"> <thead> <tr> <th></th> <th>08:00</th> <th>12:00</th> <th>17:00</th> <th>22:00</th> </tr> </thead> <tbody> <tr> <td>1</td> <td></td> <td></td> <td>1</td> <td></td> </tr> </tbody> </table> <p></p>		08:00	12:00	17:00	22:00	1			1																
	08:00	12:00	17:00	22:00																							
1			1																								

Vælg effektuering	I forbindelse med administration af ikke dispenseret medicin, så skal bruger registrere hvilken pakning der administreres fra.	
Registrer administration	<p>På administrationsoversigt fremgår præparat med udvalgte ordinationsdetaljer og evt. givningsinstruks. Via 3 prik menu kan bruger tilgå yderligere pro / min. medicin for yderligere information om præparatet</p> <p>Via informationsikonet tilgås ordinationsoversigt og herfra kan bruger tilgå ordinationshistorik på præparatet.</p> <p>Registrer administration med antal – tidspunkt og evt. bemærkning – Bemærk: her og nu administration kan registreres via ”Her og nu ikon”. Bruger kan tilgå detaljer om den valgte effektuering via informationsikon udfør antal angivelse</p>	
Administrationshistorik	<p>Administration fremgår nu som grøn (administreret) – ved prik ind på den administrerede enhed, fremgår detaljer om pågældende administration</p> <p>For en fuld administrationshistorik over præparatet åbnes præparat og administrationshistorik fra sidste 7 dage vises. Bemærk: der kan søges tilbage i tidligere administrationer og via 3 prik menu kan bruger se administrationsdetaljer eller slette administration</p>	

Ændringslog

Version	Ændret af	Dato	Ændringer
2	RTE	17/01.2023	Mindre justeringer mhp tydeliggørelse

