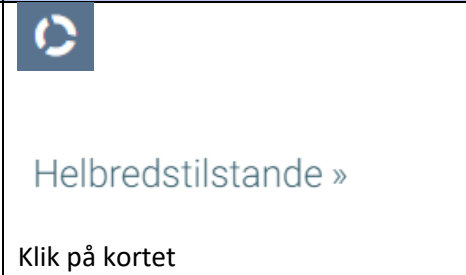
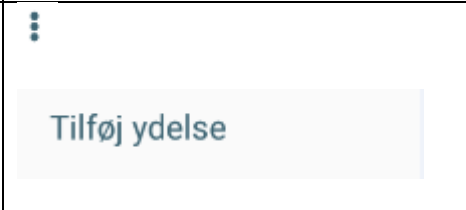
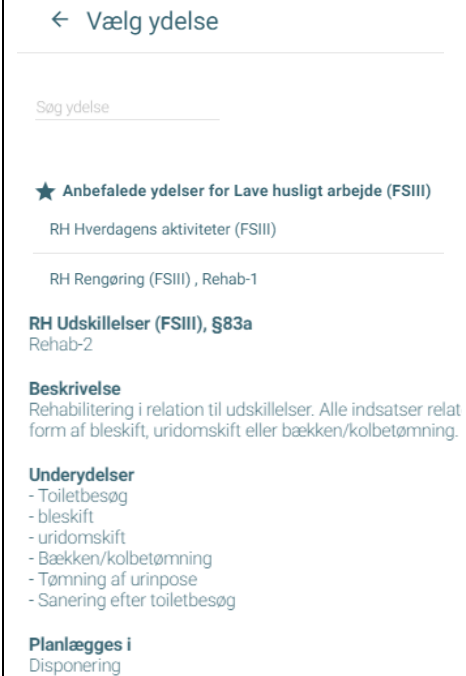
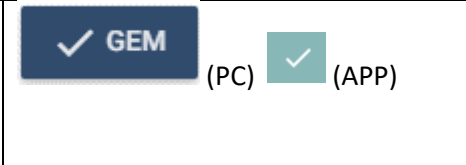


## Helhedsvurdering - Opret ydelse via tilstand

Fase	Forklaring	Navigation
Find vurderet helbredstilstand	<p>Under helhedsvurdering på borger finder du kortet "Helbredstilstande" og "Funktionsevnetilstande".</p> <p>Tryk på kortet.</p> <p>Der skal minimum være én vurderet helbredstilstand på borgeren for at kunne oprette ydelser via en tilstand. Hvis der ikke er det, skal der oprettes én først. Se eventuelt mere på navigationssedlen "Tilstand - Opret tilstand".</p>	 <p>Klik på kortet</p>
Tilføj ydelse	<p>Tilføj ydelse på tilstanden ved hjælp af de 3 prikker.</p> <p>På den måde bliver ydelsen automatisk relateret til tilstanden, fremfor hvis ydelsen oprettes udenom tilstanden (som i navigationssedlen "Ydelser - Opret ydelse via ydelseskort").</p>	
Vælg ydelse	<p>Du kan nu vælge mellem "Anbefalede ydelser" (ydelse anbefalet til tilstande). Du kan også søge på den ydelse, du vil oprette eller finde den under "Alle ydelser". Kommunens beskrivelse af ydelsen og evt. Underydelse vises til højre - her RH-udskillelser</p> <p>Ydelser opsættes af den enkelte kommune</p> <p>Der kan være:</p> <ul style="list-style-type: none"> <li>• FSIII – servicelovsydelser niveau 2 og varianter af disse</li> <li>• FSIII – sundhedslovsydelser (kun § 138 – sygepleje) - niveau 2 og 3</li> <li>• Øvrige ydelser (f.eks. Servicelovs- og sundhedslovsydelser, som ikke er dækket af FSIII)</li> <li>• Forløb, som kan bestå af hold og øvrige ydelser</li> <li>• Holdydelse</li> <li>• Pakker, som kan bestå af FSIII-ydelser + øvrige ydelser</li> </ul>	
Udfyld informationer om ydelsen	<p>Alt efter hvilken ydelse, der er valgt, kommer der relevante felter frem, der skal udfyldes for at oprette ydelsen. Flere af felterne og mulighederne på ydelserne er opsat af den enkelte kommune.</p> <p>Udfyld felterne og tryk på fluebenet for at gemme.</p>	
Find ydelsen under "borgers liv"	<p>Ydelsen vises nu på kortet "Ydelser" under "Borgers liv" og kan redigeres herfra, hvis det er nødvendigt. Ydelsen bestilles ligeledes herfra via de tre prikker.</p> <p>Vigtigt at bestille, da ydelsen ellers ikke kan planlægges.</p>	