


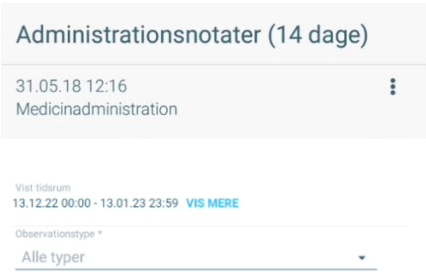


Medicinoverblik - Opret administrationsnotat

Fase	Forklaring	Navigation
Gå til medicinoverblikket	Du kan oprette administrationsnotater på medicinoverblikket, hvis der er opsat observationer af denne type	
Opret administrationsnotat	Administrationsnotat oprettes ved at trykke på det handlings plus	  Opret administrationsnotat
Fremsøg administrationsnotat	Et nyt vindue åbner sig, og administrationsnotatet fremsøges på titel for de i din kommune, opsatte administrationsnotater (der kan være opsat flere typer administrationsnotater med forskellig navngivning og felter til registrering)	Vælg administrationsnotat
Udfyld administrationsnotat og gem	Administrationsnotat udfyldes ved at registrere i de opsatte felter Administrationsnotatet kan lægges som en opgave, hvis det er opsat til at kunne dette. Det dukker så op som opgave svarende til almindelig observation med opgave. Gem ved trykke flueben.	
Se Administrationsnotater	“Administrationsnotater” tilgås via medicinoverblikket under kortet: “Administrationsnotater 14 dage” Når du trykker på de tre prikker, kan du se mere for samme type administrationsnotat. Kortet kan åbnes og du kan fremsøge Administrationsnotater længere tilbage end 14 dage – på type og periodeangivelse	

Ændringslog

Version	Ændret af	Dato	Ændringer
2	RTE	13/01.2023	Mindre justeringer mhp tydeliggørelse