
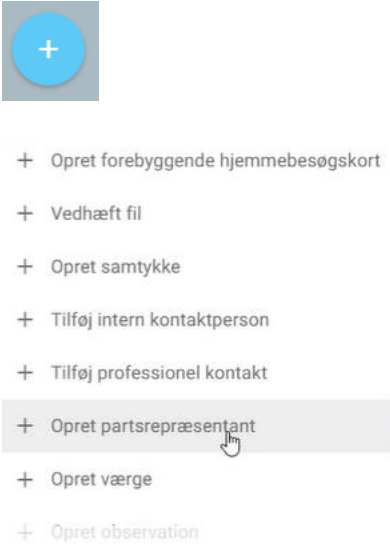
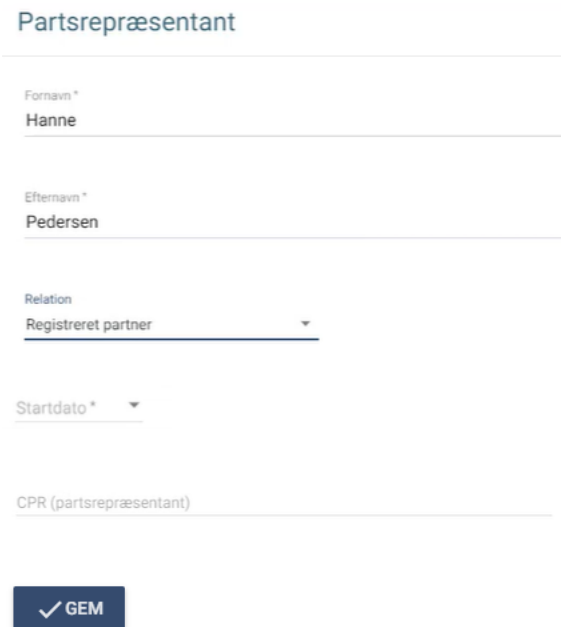
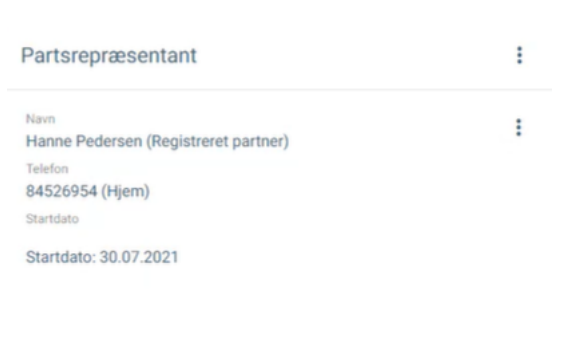

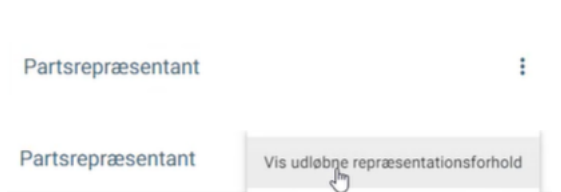


## Stamdata – Opret partsrepræsentant for en borger (WEB)

Fase	Forklaring	Navigation
Find stamdata på borger	Ud fra borger-overblikket finder du stamdata.	
Find og vælg hvilken type stamdata, der skal oprettes	Under stamdata på borger kan du operette en partsrepræsentant for en borger ved at trykke på plusset nederst i højre hjørne	
Opret oplysninger om partsrepræsentanten	<p>Partsrepræsentanten skal registreres med et fornavn, efternavn og startdato.</p> <p>Det er også muligt at tilføje en relationstype (ud fra MedCom-standarden)</p> <p>For at kunne sende et brev til en partsrepræsentant kræver det også at vedkommendes cpr. nummer er registreret.</p> <p>Tryk på gem</p>	

<p>Nyt kort 'Partsrepræsentant' under stamdata</p>	<p>Partsrepræsentanten vil nu blive vist i det nye kort 'Partsrepræsentant'</p>	
<p>Rediger eller slet partsrepræsentant</p>	<p>Ved at trykke på de tre prikker i kortet 'Partsrepræsentant' får du mulighed for at redigere i data om partsrepræsentant eller afslutte/slette partsrepræsentanten</p>	
<p>De udfyldte stamdata vises i et kort.</p>	<p>Ved at trykke på de tre prikker ud fra kortets titel 'Partsrepræsentant' har du også mulighed for at se tidligere/udløbne partsrepræsentanter</p>	

### Ændringslog

Version	Ændret af	Dato	Ændringer
R36	MYB	21/10-2021	Oprettet