
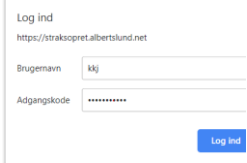
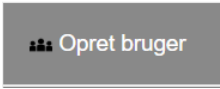

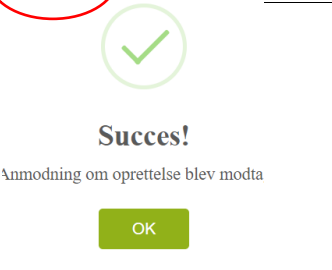




Straksoprettelse Vikar i AD til Cura Care		
Fase	Forklaring	Navigation
	Gå på "Straksopret vikarer"	
	Når første vindue kommer frem, vælg da "avanceret" og derefter vælg "Fortsæt til strakopret.albertslund.net (usikkert)"	
	Brugernavn/Kode  Tryk Log in	
	Vælg "opret bruger"	
	Udfyld relevante felter.  Tryk på "opret bruger"	 <ul style="list-style-type: none"> <li><input type="checkbox"/> Aften sygepl.</li> <li><input type="checkbox"/> Albertshøj 3. sal</li> <li><input checked="" type="checkbox"/> Albertshøj 4. sal</li> <li><input type="checkbox"/> Albertshøj 5. sal</li> </ul>
	Nu bliver bruger oprettet i AD	
	Inden for 15 min modtager opretter 2 mails. 1. Brugernavn 2. Adgangskode	
	Koden udleveres til vikaren, som nu kan logge ind	
	Bemærk, koden kan først bruges i CURA efter MAX 30 min, efter modtagelse i indbakke. Koden er aktiv i 72 timer, hvorefter den slettes.	
Version 2	Dato: 5. december 2018	BLR & NJO