

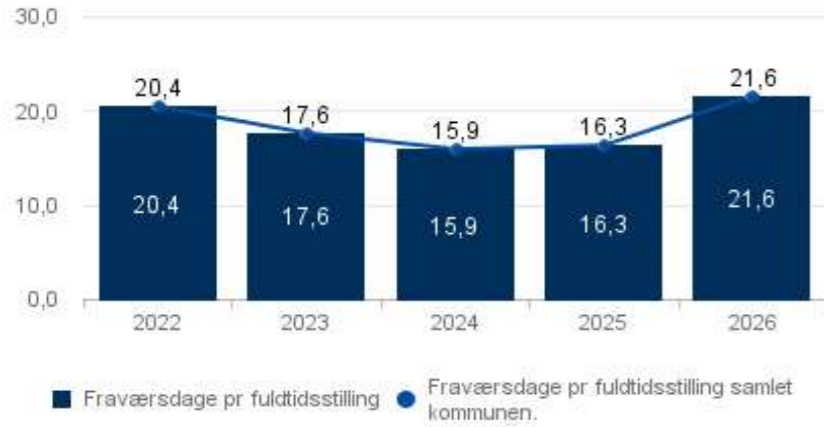
Sygefravær pr. fuldtidsstilling

Antal fuldtidsstillinger: 2.035,17

apr 2025 til mar 2026

16,9 ↑

Sygefravær indeværende år og seneste 4 år

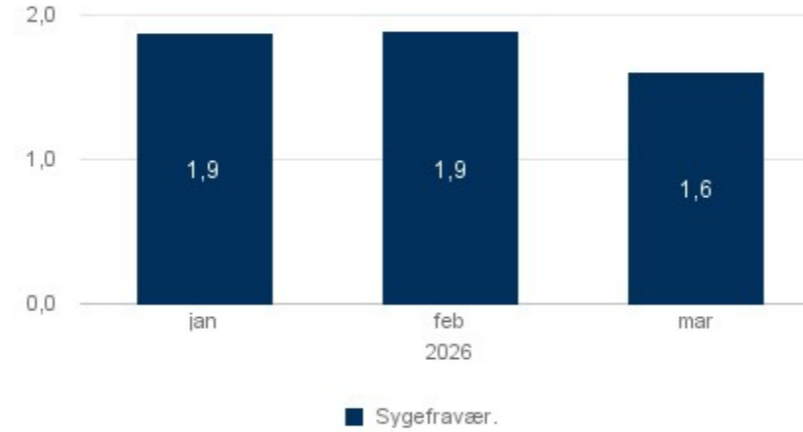


Korttidssygefravær (1-29 dage)

apr 2025 til mar 2026

9,3

Sygefravær og målt i indeværende år

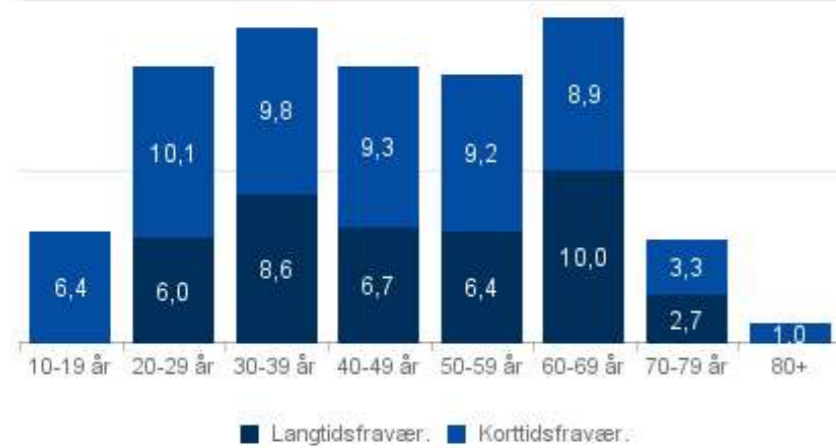


Langtidssygefravær (30+ dage)

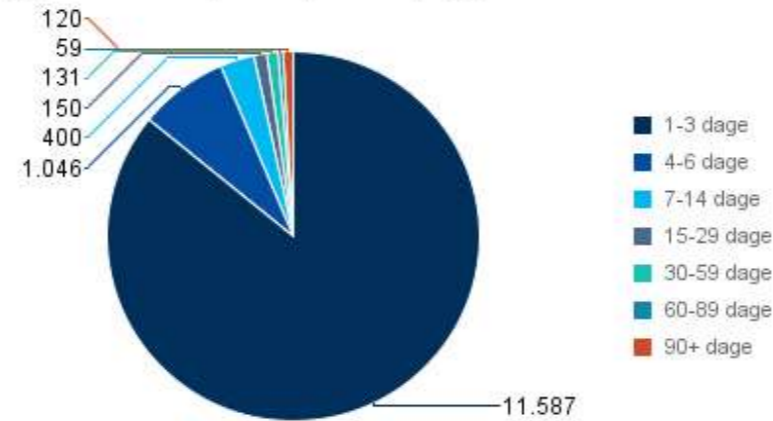
apr 2025 til mar 2026

7,5

Sygefravær fordelt på aldersinterval og kort- og langtidssygefravær



Sygefravær fordelt på antal perioder og sygefraværsintervaller



Det reelle sygefravær fordelt på kort- og langtidssygefravær



BKMB

Organisatorisk enhed (H04)	Organisatorisk enhed (H05)	Antal fuldtidsstillinger	Sygedage talt i arbejdsdage pr. fuldtidsstilling			Korttidsfravær (1-29 dage)	Langtidsfravær (30+ dage)
			mar 2026	apr 2025 til mar 2026	jan 2025 til dec 2025	Udvikling	apr 2025 til mar 2026
Borger, Arbejdsmarked & Erhverv							
	Borger- & Ydelsescenter	31,4	11,3	11,4	-0,2	7,8	3,4
	Jobcenter	60,4	10,4	9,5	0,9	5,8	4,6
Borger, Arbejdsmarked & Erhverv	Samlet:	96,6	10,8	10,3	0,5	7,1	3,7

Organisatorisk enhed (H04)	Organisatorisk enhed (H05)	Antal fuldtidsstillinger	Sygedage talt i arbejdsdage pr. fuldtidsstilling			Korttidsfravær (1-29 dage)	Langtidsfravær (30+ dage)
			mar 2026	apr 2025 til mar 2026	jan 2025 til dec 2025	Udvikling	apr 2025 til mar 2026
Kultur, Fritid & Ejendomme	Albertslund Idrætsanlæg	25,6	10,5	8,7	1,8	6,4	4,1
	Biblioteket	24,2	17,8	18,4	-0,7	9,9	7,0
	Kommunale Ejendomme	35,4	8,4	9,3	-0,9	3,9	4,5
	Kultur & Fritid - Stab	6,0	2,1	1,8	0,4	2,1	
	Musikskolen	14,1	7,3	9,5	-2,2	4,8	2,5
Kultur, Fritid & Ejendomme	Samlet:	123,4	11,0	11,4	-0,4	5,5	5,3

Organisatorisk enhed (H04)	Organisatorisk enhed (H05)	Antal fuldtidsstillinger	Sygedage talt i arbejdsdage pr. fuldtidsstilling			Korttidsfravær (1-29 dage)	Langtidsfravær (30+ dage)
			mar 2026	apr 2025 til mar 2026	jan 2025 til dec 2025	Udvikling	apr 2025 til mar 2026
Miljø & Teknik	Albertslund Forsyning	22,2	14,3	11,0	3,3	6,3	8,0
	Materialegården	54,2	21,3	20,5	0,8	11,3	10,0
	Plan, Byg & Miljø	22,9	13,6	15,3	-1,7	8,3	5,3
	Trafik og Natur	9,8	5,1	5,3	-0,2	5,1	
Miljø & Teknik	Samlet:	114,9	16,6	15,5	1,1	8,8	7,9

Total for BKMB		335,0	13,0	12,6	0,4	7,1	5,9
-----------------------	--	--------------	-------------	-------------	------------	------------	------------

Organisatorisk enhed (H04)	Organisatorisk enhed (H05)	Antal fuldtidsstillinger	Sygedage talt i arbejdsdage pr. fuldtidsstilling				Korttidsfravær (1-29 dage)	Langtidsfravær (30+ dage)
			mar 2026	apr 2025 til mar 2026	jan 2025 til dec 2025	Udvikling	apr 2025 til mar 2026	apr 2025 til mar 2026
Børn & Familie								
	Familieafsnittet	43,9	18,7	19,1	-0,4	8,6	10,1	
	Familiehuset	25,4	19,5	20,7	-1,2	11,9	7,6	
	Sundhedsplejen og Børneterapien	15,5	11,9	10,4	1,5	10,1	1,8	
	Tandplejen	16,3	10,1	7,3	2,8	5,9	4,2	
Børn & Familie	Samlet:	108,8	15,4	15,2	0,2	8,8	6,6	

Organisatorisk enhed (H04)	Organisatorisk enhed (H05)	Antal fuldtidsstillinger	Sygedage talt i arbejdsdage pr. fuldtidsstilling				Korttidsfravær (1-29 dage)	Langtidsfravær (30+ dage)
			mar 2026	apr 2025 til mar 2026	jan 2025 til dec 2025	Udvikling	apr 2025 til mar 2026	apr 2025 til mar 2026
Dagtilbud & Skole	Dagtilbud	332,0	19,5	17,8	1,7	10,6	8,8	
	Fællesenheden Strategi & Ressourcer	15,8	17,4	15,8	1,6	9,5	7,9	
	Skoler	583,7	15,5	15,5	0,1	9,7	5,8	
	Udviklingsenheden Sprog & Pædagogik	20,8	20,3	22,0	-1,7	13,5	6,8	
	Udviklingsenheden Trivsel & Læring	19,8	7,3	9,0	-1,7	7,3		
Dagtilbud & Skole	Samlet:	975,1	16,8	16,3	0,6	10,0	6,7	

Organisatorisk enhed (H04)	Organisatorisk enhed (H05)	Antal fuldtidsstillinger	Sygedage talt i arbejdsdage pr. fuldtidsstilling				Korttidsfravær (1-29 dage)	Langtidsfravær (30+ dage)
			mar 2026	apr 2025 til mar 2026	jan 2025 til dec 2025	Udvikling	apr 2025 til mar 2026	apr 2025 til mar 2026
Ældre, Sundhed & Social	Albertslund Rusmiddelcenter	16,4	18,7	24,3	-5,6	6,5	12,2	
	Bostøtte & Aktivitet	29,5	21,7	18,6	3,1	8,8	12,9	
	Døgnområdet	31,0	17,8	21,3	-3,5	9,7	7,4	
	Hjemme- & Sygeplejen	158,7	24,4	21,3	3,1	12,7	11,5	
	Myndighed - Ældre, Sundhed & Social	51,0	11,7	11,7	-0,0	5,2	6,3	
	Plejeboligområdet	204,6	20,9	17,7	3,1	9,4	11,4	
	Stab - Ældre, Sundhed & Social	20,9	28,3	24,9	3,4	11,5	16,8	
	Sundhed og forebyggelse	33,1	12,4	15,8	-3,3	8,9	3,5	
Ældre, Sundhed & Social	Samlet:	546,1	20,6	19,1	1,6	10,0	10,6	

Total for BSV		1.630,0	18,0	17,2	0,9	9,9	8,0
----------------------	--	----------------	-------------	-------------	------------	------------	------------

Organisatorisk enhed (H04)	Organisatorisk enhed (H05)	Antal fuldtidsstillinger	Sygedage talt i arbejdsdage pr. fuldtidsstilling			Korttidsfravær (1-29 dage)	Langtidsfravær (30+ dage)
			mar 2026	apr 2025 til mar 2026	jan 2025 til dec 2025	Udvikling	apr 2025 til mar 2026
HR & Løn	HR & Løn	12,8	13,4	12,4	1,0	5,4	5,9
	Samlet:	12,8	13,4	12,4	1,0	5,4	5,9

Organisatorisk enhed (H04)	Organisatorisk enhed (H05)	Antal fuldtidsstillinger	Sygedage talt i arbejdsdage pr. fuldtidsstilling			Korttidsfravær (1-29 dage)	Langtidsfravær (30+ dage)
			mar 2026	apr 2025 til mar 2026	jan 2025 til dec 2025	Udvikling	apr 2025 til mar 2026
IT & Digitalisering	Digitalisering	9,4	11,0	9,8	1,2	11,0	
	IT Support	6,0	2,2	6,7	-4,5	2,2	
	Samlet:	21,4	7,4	9,1	-1,7	7,4	

Organisatorisk enhed (H04)	Organisatorisk enhed (H05)	Antal fuldtidsstillinger	Sygedage talt i arbejdsdage pr. fuldtidsstilling			Korttidsfravær (1-29 dage)	Langtidsfravær (30+ dage)
			mar 2026	apr 2025 til mar 2026	jan 2025 til dec 2025	Udvikling	apr 2025 til mar 2026
	Politik, Jura, Kommunikation & Udvikling	15,9	10,7	10,0	0,7	6,5	4,2
Politik, Jura, Kommunikation & Udvikling	Samlet:	16,9	10,6	9,6	0,9	6,7	3,9

Organisatorisk enhed (H04)	Organisatorisk enhed (H05)	Antal fuldtidsstillinger	Sygedage talt i arbejdsdage pr. fuldtidsstilling			Korttidsfravær (1-29 dage)	Langtidsfravær (30+ dage)
			mar 2026	apr 2025 til mar 2026	jan 2025 til dec 2025	Udvikling	apr 2025 til mar 2026
Økonomi							
	Økonomi drift	6,0	3,4	2,3	1,1	3,4	
	Økonomi styring	9,0	10,4	9,1	1,2	7,1	3,3
	Samlet:	18,0	6,9	5,8	1,1	5,4	1,5

Total for ØS		70,2	9,0	8,8	0,2	6,2	2,4
---------------------	--	-------------	------------	------------	------------	------------	------------

Dagtilbud & Skole

Organisatorisk enhed (H04)	Organisatorisk enhed (H05)	Organisatorisk enhed (H06)	Antal fuldtidsstillinger	Sygedage talt i arbejdsdage pr. fuldtidsstilling			Udvikling	Korttidsfravær (1-29 dage)	Langtidsfravær (30+ dage)
				mar 2026	apr 2025 til mar 2026	jan 2025 til dec 2025		apr 2025 til mar 2026	apr 2025 til mar 2026
Dagtilbud & Skole	Dagtilbud	Børnehuset Baunegård	8,8	2,9	3,6	-0,7	2,9		
	Dagtilbud	Børnehuset Brilllesøen	32,6	23,5	22,6	0,9	12,3	10,7	
	Dagtilbud	Børnehuset Damgården	27,2	14,6	17,8	-3,3	10,7	3,9	
	Dagtilbud	Børnehuset Hyldebjerg	13,8	12,4	11,3	1,1	10,6	1,9	
	Dagtilbud	Børnehuset Kastanjen	46,4	21,2	15,0	6,2	9,7	11,6	
	Dagtilbud	Børnehuset Lindegården	28,8	24,8	23,1	1,7	10,7	14,1	
	Dagtilbud	Børnehuset Roholmhaven	37,7	18,4	16,6	1,7	13,5	4,8	
	Dagtilbud	Børnehuset Stensmosen	14,3	9,4	10,7	-1,3	7,6	1,8	
	Dagtilbud	Børnehuset Sydstjernen	44,1	21,9	16,9	5,0	11,1	10,7	
	Dagtilbud	Børnehuset Søndergård	16,1	16,6	19,8	-3,3	6,8	9,8	
	Dagtilbud	Børnehuset Toftekær	23,5	32,6	27,6	5,0	11,6	20,2	
	Dagtilbud	Børnehuset Troldehøj	9,0	7,0	5,2	1,8	7,0		
	Dagtilbud	Børnehuset Ved Vejen	23,6	18,7	22,0	-3,2	11,5	7,2	
	Dagtilbud	PAU-elever	6,0	11,3	7,8	3,5	11,3		
	Fællesenheden Strategi & Ressourcer		15,8	17,4	15,8	1,6	9,5	7,9	
	Skoler	Albertslund Ungecenter	28,6	16,5	13,5	3,0	7,1	9,4	
	Skoler	Brøndagerskolen	123,6	19,8	19,2	0,6	10,3	9,3	
	Skoler	Egelundskolen	64,9	13,5	14,9	-1,4	10,0	3,5	
	Skoler	Herstedlund Skole	81,2	18,7	16,0	2,8	14,4	4,3	
	Skoler	Herstedvester Skole	129,8	12,5	14,3	-1,7	6,3	6,2	
	Skoler	Herstedøster Skole	155,6	13,6	14,0	-0,4	9,6	3,9	
	Udviklingsenheden Sprog & Pædagogik		20,8	20,3	22,0	-1,7	13,5	6,8	
	Udviklingsenheden Trivsel & Læring		19,8	7,3	9,0	-1,7	7,3		
Dagtilbud & Skole	Samlet:		975,1	16,8	16,3	0,6	10,0	6,7	

BSV - Skoler

Organisatorisk enhed (H04)	Organisatorisk enhed (H05)	Organisatorisk enhed (H06)	Organisatorisk enhed (H07)	Antal fuldtidsstillinger	Sygedage talt i arbejdsdage pr. fuldtidsstilling			Korttidsfravær (1-29 dage)	Langtidsfravær (30+ dage)
					mar 2026	apr 2025 til mar 2026	jan 2025 til dec 2025	Udvikling	apr 2025 til mar 2026
Dagtilbud & Skole	Skoler	Albertslund Ungecenter	10. klasse	2,5					
	Skoler	Albertslund Ungecenter	Albertslund Ungecenter	1,0					
	Skoler	Albertslund Ungecenter	Basecamp	3,1					
	Skoler	Albertslund Ungecenter	Ungdomsskolen	22,0	13,2	14,0	-0,8	6,9	6,3
	Skoler	Brøndagerskolen		123,6	19,8	19,2	0,6	10,3	9,3
	Skoler	Egelundskolen	Egelundskolen	39,7	15,9	17,2	-1,3	10,2	5,7
	Skoler	Egelundskolen	Klub Bakkens Hjerte	13,5	6,1	4,8	1,2	6,1	
	Skoler	Egelundskolen	SFO Egelundskolen	11,7	13,9	19,0	-5,1	13,9	
	Skoler	Herstedlund Skole	Herstedlund Skole	57,7	20,1	16,3	3,8	15,5	4,6
	Skoler	Herstedlund Skole	Klub Svanen	6,5	6,6	6,5	0,1	6,6	
	Skoler	Herstedlund Skole	SFO Herstedlund Skole	13,6	21,7	21,5	0,2	15,7	5,9
	Skoler	Herstedlund Skole	Ungehuset Herstedlund	3,3					
	Skoler	Herstedvester Skole	Behandlingsorienteret skoletilbud	5,6	14,5	21,6	-7,1	7,2	7,3
	Skoler	Herstedvester Skole	G-grupperne	1,0					
	Skoler	Herstedvester Skole	Herstedvester Skole	93,4	9,6	10,6	-1,1	6,2	3,4
	Skoler	Herstedvester Skole	Klub Baunegård	3,0					
	Skoler	Herstedvester Skole	Klub Nord	3,0					
	Skoler	Herstedvester Skole	M-klasserne	3,0					
	Skoler	Herstedvester Skole	SFO Baunegård	5,0	2,1	2,7	-0,5	2,1	
	Skoler	Herstedvester Skole	SFO Herstedvester Skole	15,8	31,7	35,2	-3,5	9,7	22,1
	Skoler	Herstedøster Skole	Herstedøster Skole	126,4	12,4	12,5	-0,1	9,7	2,6
	Skoler	Herstedøster Skole	SFO Herstedøster Skole	17,8	12,3	15,5	-3,1	11,0	1,3
	Skoler	Herstedøster Skole	Storagergård	11,4	29,6	29,5	0,1	5,7	23,9
Dagtilbud & Skole	Samlet:			583,7	15,5	15,5	0,1	9,7	5,8