




Opret dagtilbud

Forudsætning: Brugeren skal have sikkerhedsrollen: Boligadministrator.

Der er oprettet en enhed til at oprette et dagtilbud på.

Fase	Forklaring	Navigation
Gå til administration af bolig/plads	Find "Bolig og plads"-fanen.	
Fremsøg enhed du vil oprette et dagtilbud på	Fremsøg den enhed, hvorpå du ønsker at oprette et dagtilbud på	<p>Enheder</p> <p>Enhedsnavn</p> <input type="text"/> <p>SØG</p>
Se boliger på enheden	Klik på "Vis dagtilbud"	VIS DAGTILBUD
Opret dagtilbud	Klik på det blå plus og Vælg "Opret bolig"	
Udfyld informationer om bolig	Her angives den startdato, hvor boligen starter med at være beboelig. Slutdato angives hvis enheden kun er til rådighed for beboelse i en begrænset periode.	<p>Startdato * ▼ Slutdato ▼</p> <p><small>Startdato er påkrævet</small></p>
	Udfyld adresse for dagtilbuddet	Adresse *
	Vælg pladstype og målgruppe.	<p>Primær pladstype *</p> <p>Målgruppe *</p>
	Angiv antal pladser for hvor mange pladser der er på det pågældende dagtilbud.	Antal pladser
	Tilføj evt. en beskrivelse	Supplerende beskrivelse
Gem dagtilbud	Gem dagtilbud.	
Tilføjelser til dagtilbud	<p>Efterfølgende kan der tilføjes flere oplysninger på den nyoprettede bolig eks. Vedhæftninger og kontaktoplysninger.</p> <p>Klik ind på boligen og tilføj information vha. at kortene.</p>	